

BESUCHSZEITEN UND SPITALAREAL

DAMIT WIR UNS FINDEN



Kantonsspital
Olten

solothurner
spitäler **soH**

Besuchszeiten

Auf allen Abteilungen

Täglich von 11 bis 20 Uhr. Bei schwer kranken Patientinnen und Patienten können Sie nach Absprache mit den Pflegenden zusätzliche Besuchszeiten vereinbaren.

Intensivstation und Geburtenabteilung

Täglich nach Absprache mit dem verantwortlichen Personal.

Palliativeinheit

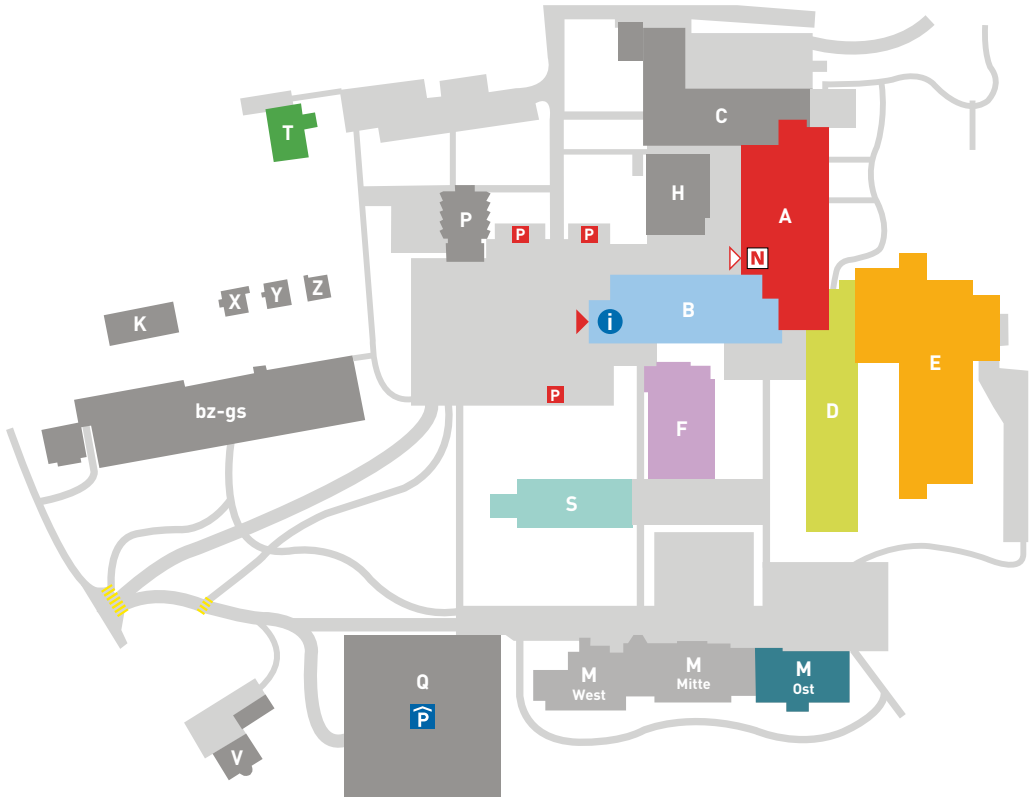
Bezugspersonen rund um die Uhr nach Absprache mit dem verantwortlichen Personal. Übrige Besucher zu den normalen Besuchszeiten.


Kinderabteilung

Bezugspersonen rund um die Uhr, übrige Besucher zu den normalen Besuchszeiten.

Die durchgehenden Besuchszeiten machen es notwendig, dass unser Personal Sie als Besucherin oder Besucher während der Arztvisiten sowie Behandlungs- und Pflegemaßnahmen für die dafür benötigte Zeit aus dem Zimmer bitten muss. Wir bitten um Ihr Verständnis für diese Einschränkung, mit der wir die Intimsphäre unserer Patientinnen und Patienten wahren.

AREALÜBERSICHT




 Haupteingang

 Notfalleingang

 Information

 Notfall

 Notfall- und Kurzzeitparkplätze beim Haupteingang, maximal 15 Min.

 Parkhaus

- A** 06 Privatstation A6
- A** 05 Station A5
- A** 04 Station A4
- A** 03 Privatstation A3
- A** 02 Station A2
- A** 01 Labor
- A** EG Arztpraxen Chirurgische Klinik
- A** EG Sprechstunden Chirurgie
- A** U1 **Notfall**
- A** U1 Nachtausgang 20.30 bis 6.30 Uhr
- B** 03 Medizinisches Diagnostikzentrum (Angiologie, Gastroenterologie, Kardiologie, Pneumologie)
- B** 02 Sprechstunden Frauenklinik
Arztpraxis Frauenklinik
Geburtenabteilung
- B** 01 Tages- und Aufnahmestation TAS
Ambulante Anästhesiesprechstunde APRA, Bettendisposition
- B** EG Haupteingang, Information
Patientenaufnahme
Bistro, Kiosk
Arztpraxen Medizinische Klinik (Chefarzt, Infektiologie, Akutgeriatrie, Memory Clinic)
- B** U1 Hausarzt- und Notfallpraxis
NOFOL
- C** EG Restaurant
- D** 05 Station D5
- D** 04 Station D4
- D** 03 Station D3
- D** 02 Station D2
- D** 01 Intermediate Care/IMC
- D** EG Ambulatorium Medizinische Klinik, Onkologiezentrum
- E** 01 Operationszentrum
- E** 01 Infiltration
- E** EG Arztpraxen Anästhesie, HNO
- E** EG Ambulatorium HNO-Klinik
- E** EG Neurologie
- E** EG Physiotherapie
- E** EG Mehrzweckraum
- E** U1 Radiologie
- E** U1 Urologie

- F** EG Orthopädische Sprechstunden
- H** U1 Schulungsraum
- K** EG Berufsbildung Pflege
- K** EG Schulungsräume
- M** **Eingang Mitte**
- M** 03 Schulungsraum
- M** 02 Direktion
- M** 01 Station M1
- M** EG Laser-Abteilung Augenklinik
Heuberger AG
- M** **Eingang Ost**
- M** EG Stoffwechselzentrum (inkl. Diabetes-, Ernährungs- und Rauchstoppperatung)
Rollstuhlzugang via Eingang Mitte
- M** **Eingang West**
- M** 02 Kinderarztpraxis Olten
- M** 01 Admedico Augenzentrum
- M** EG Augenklinik Heuberger AG
- P** 01 Sozialberatung
- P** EG Tagesklinik Gerta
- S** 01 Ergotherapie
- S** 01 Teilstationäre Rehabilitationsstation
- S** 01 Aktivierungstherapie
- S** 01 Logopädie
- S** EG Sprechstunde Nephrologie
- S** EG Dialyse
- S** UG Blutspendezentrum
- T** **Psychiatrische Dienste**
- T** 04 Dachsaal
- T** 03 Tagesklinik
- T** 02 Tagesklinik Arkade
- T** 01 Ambulatorium
- T** EG Ambulatorium
- T** EG Anmeldung, Empfang
- T** UG Ausgang
- Q** Parkhaus

Öffnungszeiten

Patientenaufnahme

Montag bis Freitag von 6.15 bis 17.30 Uhr

Kasse (an der Information)

Montag bis Freitag von 9 bis 17 Uhr

Restaurant

Montag bis Freitag von 6.45 bis 19 Uhr

Samstag, Sonntag und an Feiertagen von 8 bis 18 Uhr

Bistro, Kiosk

Montag bis Freitag von 9 bis 20 Uhr

Samstag, Sonntag und an Feiertagen von 11 bis 20 Uhr

Public WLAN

Patientinnen, Patienten und Besuchern steht kostenlos ein drahtloser Internetzugang zur Verfügung.

Bitte beachten Sie, dass das Rauchen (das gilt auch für E-Zigaretten) auf unserem gesamten Areal nur in den speziell bezeichneten Raucherzonen erlaubt ist.

So erreichen Sie uns

Zu Fuss vom Bahnhof Olten (10 Minuten): Ausgang Stadt benutzen, über die Bahnhofbrücke gehen und dann nach rechts in den Amthausquai (der Aare entlang) biegen, nach 400 Metern links über einen kurzen Waldweg zum Spital (Wegweiser beachten).

Mit öffentlichen Verkehrsmitteln vom Bahnhof (5 Minuten): Ausgang Stadt benutzen und mit dem Bus Linie 502 (Richtung Trimbach) bis Haltestelle Kantonsspital fahren.

Mit dem Auto: In Olten Richtung Trimbach/Basel fahren. Das Spital befindet sich 500 Meter vom Stadtzentrum entfernt auf der rechten Seite. Gebührenpflichtiges Parkhaus vorhanden.

Kantonsspital
Olten

solothurner
spitäler 

Baslerstrasse 150 | 4600 Olten
T 062 311 41 11
info.kso@spital.so.ch

